



HAN003K2 - MÉMOIRE RELIEF 2

Fabrication du jeu

Règles

- ✓ Imprimer la page 2 sur une feuille A4
- ✓ Plastifier

Cartes

- ✓ Imprimer les pages 3 à 6 sur des feuilles cartonnées A4 recto-verso
- ✓ Plastifier
- ✓ Découper les cartes

Symboles

- ✓ Imprimer la page 7 sur une feuille A4
- ✓ Coller la feuille sur du carton épais
- ✓ Découper les symboles et les coller à leur emplacement sur les cartes

Dernière mise à jour

05 mars 2019

Pour toute observation

dIm.anim@free.fr



MÉMOYR RELIEF 2



Type de jeu :

Jeu de cartes adapté aux non-voyants

But du jeu :

Réunir des paires de cartes

Matériel :

1 plateau

1 jeu de 16 cartes

Nombre et âge des joueurs :

2 à 5 joueurs à partir de 8 ans

Mise en place du jeu :

Répartir les cartes de manière aléatoire sur le plateau, faces cachées

Déroulement de la partie :



À tour de rôle, les joueurs retournent 2 cartes en les nommant et en indiquant leur emplacement

- Si les 2 cartes sont identiques, le joueur les garde et rejoue
- Si les 2 cartes sont différentes, le joueur les repose, face cachée, à leur emplacement et c'est au tour du joueur suivant

Fin de partie :

Quand toutes les cartes ont été découvertes, la partie est terminée

Le joueur qui a le plus de cartes a gagné



mémory relief



mémory relief

mémory relief



mémory relief

mémory relief



mémory relief

mémory relief



mémory relief

mémory relief



mémory relief

mémory relief



mémory relief

mémory relief



mémory relief

mémory relief



mémory relief

mémory relief



mémory relief

mémory relief



mémory relief

mémory relief





mémory relief

mémory relief



mémory relief



mémory relief



mémory relief



mémory relief



mémory relief



mémory relief



mémory relief



mémory relief



mémory relief



