

002 - ILATOUKACÉ

Fabrication du jeu

Fabrication du jeu :

Règles

- Imprimer les pages 2 à 5 au format « brochure » sur une feuille A4 recto/verso
- Plier la feuille en 2

Feuille de route

- Imprimer la page 6 sur une feuille de papier A4 ordinaire
- Couper la feuille en 2 (il y a 2 feuilles de route par page imprimée)

Puzzles

- Imprimer les pages 7 à 30 sur une feuille cartonnée A4 recto/verso
- Plastifier les feuilles
- Découper les pièces des puzzles

Dernière mise à jour :

9 avril 2013

002 - ILATOUKACÉ

Règles du jeu

Janvier 2013

Association Départementale
TARN-ET-GARONNE



YAPAKEMOAKADÉDROA



002 - ILATOUKACÉ

Règles du jeu

Introduction :

Les enfants de Yapadsoussiasfair aiment jouer. En particulier, ils aiment les puzzles. Les plus grands dispersent les pièces du puzzle tout autour du village et les plus jeunes doivent les retrouver et reconstituer le puzzle.

Toi, il te faudra gagner les pièces du puzzle en franchissant différentes étapes. Quand tu auras toutes les pièces, tu pourras reconstituer ton puzzle et débattre autour de son thème.

Droits :

Convention Internationale des Droits de l'Enfant

Catégorie du jeu :

Puzzle

Matériel :

Règles du jeu

feuille de route et un crayon par équipe

6 puzzles différents

But du jeu :

Chaque équipe doit compléter son puzzle

Déroulement du jeu :

1 à 6 groupes de 3 à 6 participants

2 phases : gain des pièces du puzzle en jouant à différents jeux - reconstitution du puzzle et débat

a) gain des pièces du puzzle :

Après avoir formé les équipes de 3 à 6 joueurs, un premier jeu la « machinarévé » avec la participation de toutes les équipes réunies permet un gain de 2 pièces du puzzle pour chaque équipe.

Ensuite, chaque équipe choisit les jeux qu'elle veut. L'objectif étant de gagner toutes les pièces du puzzle en un temps total limité à 30 minutes. Chaque jeu rapporte de 2 à 6 pièces selon sa difficulté.

Il est possible d'obliger les équipes à jouer à tel ou tel jeu.

Chaque équipe ne peut jouer qu'à un jeu à la fois et qu'une seule fois à un jeu. Un jeu ne peut être utilisé que par une seule équipe à la fois.

b) reconstitution du puzzle et débat :

Quand toutes les équipes ont reconstitué leur puzzle ou à l'échéance du temps, tous les joueurs sont réunis.

Si des puzzles ne sont pas terminés, une phase de rattrapage est organisée au libre choix des participants (c'est un jeu coopératif, ne l'oubliez pas !)

Le débat est mené autour des Droits de l'enfant, de la CIDE..

CHARTRE D'UTILISATION DES JEUX

« YAPAKEMOAKADÉDROA »

Ces jeux coopératifs sur les droits de l'enfant ont été réalisés dans le cadre d'un partenariat tri-partie : l'Office Central de Coopération à l'École de Tarn-et-Garonne (OCCE 82), l'association départementale des Francas de Tarn-et-Garonne (Francas 82) et ANIM'82.

Ces jeux ont été réalisés dans le cadre départemental (Tarn-et-Garonne). Ils ont été expérimentés dans différentes écoles du département. Vu le vif succès emporté par ces jeux nous avons souhaité les diffuser à une plus grande échelle.

Nous avons donc créé un dossier contenant tous les fichiers PDF vous permettant de fabriquer les jeux. Pour certains d'entre eux, vous devrez néanmoins apporter des éléments extérieurs qui ne sont pas imprimables (manches à balai, crayons...)

Objectifs des jeux :

- Sensibiliser les écoliers aux droits de l'enfant,
- Faire connaître la Convention Relative aux Droits de l'Enfant,
- Apprendre aux enfants à jouer en coopération.

Obligations pour fabriquer et utiliser ces jeux :

Les auteurs des jeux ont renoncé à tout droit d'auteur ou autre. Ces jeux sont entièrement gratuits et peuvent être diffusés et reproduits en respectant des obligations :

- **Vous devez impérativement imprimer les documents recto et verso avec tous les logos.**
- **Vous ne devez retirer aucun profit mercantile de ces jeux.**

Évaluation et évolution des jeux :


Pour permettre l'amélioration de ces jeux, votre participation sera très appréciée. Faites part de vos évaluations, de vos remarques, de vos idées pour de nouveaux jeux, de vos modifications de règles, ... en écrivant à Daniel : d1m.anim@free.fr

Si vos apports sont suffisamment riches, de nouvelles versions pourront vous être proposées à l'avenir.

DROITS DE TOUS GAGNER

les francas
Information et environnement
Tarn-et-Garonne






5 ENFANTS 5 ENFANTS


DM

Association Départementale
TARN-ET-GARONNE



AD 82
OCCE
AUTONOMES
& SOLIDAIRES





J'ai le droit d'apprendre à lire et à écrire



J'ai le droit d'aller à l'école




J'ai le droit de jouer et de m'amuser



les frances
Association départementale
Tarn-et-Garonne

Association Départementale
TARN-ET-GARONNE
AD 82
OCCES
AUTONOMES
& SOLIDAIRES





J'ai le droit à la différence




MAIS C'EST DROIT.

J'ai le droit de m'exprimer




rire.



CHACUN

UN F



SUR LE
CHEMIN



1910

AS

les francas


Union des parents
Tarn-et-Garonne

Association Départementale
TARN-ET-GARONNE



AD 82
OCCE AUTONOMES
& SOLIDAIRES

DES
DROITS



APPRENDRE DES ENF

NON A LA FESSEE
OUI A LA PAIX



DM


DROIT
A LA
PAROLE
DROIT
DE
JOUER



Pas encore l'âge

L'autorité éducative, c'est quoi !?

C'EST DEVENI



LE DROIT D'ÊTRE EN DROIT AU CHOIX ET AU LIBRE ARBITRE

Association Départementale
TARN-ET-GARONNE



AD 82
OCCE AUTONOMES
& SOLIDAIRES




les francas
l'éducation au mouvement
Tarn-et-Garonne

Pour développer l'esprit critique

de travailler.

R + GRAND



On est tous différents




PM




On nait tous ressembl

les francas

Formation professionnelle
Tarn-et-Garonne



avec nos ressemblances




Association Départementale
TARN-ET-GARONNE



AD 82
AUTONOMES
& SOLIDAIRES

tant avec nos différences








AVANCIER

Les Français
Tarn-et-Garonne
Association départementale

Association Départementale
TARN-ET-GARONNE
AD 82
OCCES AUTONOMES
& SOLIDAIRES







6



Handwritten signature or mark.

8



11

10

12



15



TOURER C'EST

